


## СВИДЕТЕЛЬСТВО О ПРИЁМКЕ

Автоматический дозатор дезинфицирующей жидкости KG8521 признан годным для эксплуатации.

Штамп технического контроля изготовителя:

Дата изготовления:



## ГАРАНТИЙНЫЕ ОБЯЗАТЕЛЬСТВА

Данные обязательства исполняются на основании Гражданского Кодекса РФ.

Гарантийный срок эксплуатации изделия - 1 год с даты продажи при условии соблюдения потребителем правил транспортирования, хранения, установки и эксплуатации.

Срок службы изделия - 5 лет.

Производитель оставляет за собой право без предупреждения вносить в конструкцию изделия изменения, не ухудшающие его потребительские свойства. Гарантийные обязательства относятся только к оригинальным деталям и комплектующим. Гарантийный ремонт выполняется бесплатно (включая стоимость работ и требуемых запчастей). Гарантия распространяется только к производственным или сырьевым дефектам изделий. Подробные условия гарантийного обслуживания находятся на официальном сайте [www.kopf.ru](http://www.kopf.ru).

## ОГРАНИЧЕНИЯ ПО ГАРАНТИИ

Гарантийное обслуживание не распространяется на неисправности, вызванные посредством некачественного монтажа, чисткой абразивными или едкими веществами, неправильными эксплуатацией или обслуживанием. Гарантийные обязательства не распространяются на расходные материалы, в том числе на резиновые прокладки и другие уплотнительные, герметизирующие материалы. Производитель не несет ответственности за ущерб, возникший при эксплуатации данного прибора.

Неисправные узлы прибора, в течение гарантийного срока, бесплатно ремонтируются или заменяются новыми. Решение о замене или ремонте узла прибора принимается Сервисным центром. Замененные детали переходят в собственность Сервисного центра.

## ГАРАНТИЙНЫЙ ТАЛОН

Произведена предпродажная проверка прибора.

Продавец:

Дата продажи:

Печать и подпись продавца:

К внешнему виду и комплектации прибора претензий нет.

Подпись покупателя:

(Данной подписью покупатель заверяет свое согласие с условиями гарантийного и послегарантийного обслуживания)

**Сервисный центр:** Московская область, Ленинский р-н, д. Мильково, стр. 48. Телефон: 8 (495) 926-89-59. E-mail: [support@kopfgescheit.eu](mailto:support@kopfgescheit.eu)

# Автоматический дозатор дезинфицирующей жидкости KG8521



## ПАСПОРТ ИЗДЕЛИЯ

## ТЕХНИЧЕСКИЕ ХАРАКТЕРИСТИКИ:

Объём ёмкости для дезинфицирующего средства: 1 литр  
Напряжение питания: 6 Вольт  
Питание: 4 батареи «С» (нет в комплекте поставки)  
Внешнее питание: 5 Вольт 1 Ампер (USB провод есть в комплекте поставки)  
Расстояние срабатывания сенсора: 8–12 см  
Потребляемая мощность: 0.5 мВт (ожидание) - 5 Вт (пиковая)  
Рабочая температура: 1–45 °С  
Материал ёмкости: полипропилен  
Материал форсунки: полипропилен  
Материал корпуса: ABS

## КОМПЛЕКТ ПОСТАВКИ

Автоматический дозатор	1 шт.
Комплекты креплений:	
2-х сторонняя самоклеящаяся лента	2 шт.
Винты с дюбелями	4 шт.
Самоклеящийся настенный держатель	2 шт.
Сервисный ключ	1 шт.
Упаковка	1 шт.
Инструкция по эксплуатации	1 шт.

## ОСОБЕННОСТИ

- ультрафиолетовая лампа дополнительно обеззараживает поверхность рук во время подачи антисептика (санитайзера);
- поддерживает все виды жидких антисептиков, в том числе и спиртосодержащих;
- применяется для дезинфекции рук бесконтактным способом.

## ПРОИЗВЕДЕНО

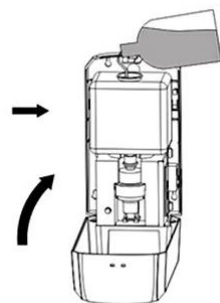
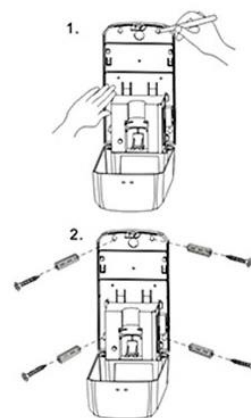
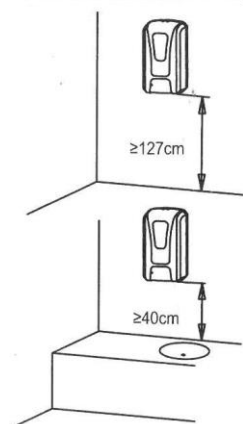
Производитель: KopfgescheitLtd. Место нахождения: Unit 605 6/FStagBuilding 148-150, Queen'sroadCentralHongKong.

Филиалы завода-изготовителя:

1. «Yingzheng Electron Factory»,Guangdong province, Jiangmen city, Victory North road, Eastern Wind Industrial Zone, 19 (China), Китай
2. ООО «Копфгешайт» Руссланд» 142717, Московская область, Ленинский район, дер. Мильково, стр. 48. Официальный поставщик и производитель продукции KOPFGESCHEIT в России ООО «Копфгешайт»Руссланд» Адрес: 115563, г. Москва, ул. Генерала Белова, 29а., сайт: [www.kopf.ru](http://www.kopf.ru)

## ЭКСПЛУАТАЦИЯ И УХОД

Устройство Kopfgescheit не требует специального ухода. Регулярно протирайте его влажной салфеткой с использованием небольшого количества мыльного раствора. Не допускается использование для чистки прибора абразивных веществ или растворителей. Следите, чтобы на окошке сенсора отсутствовали загрязнения.

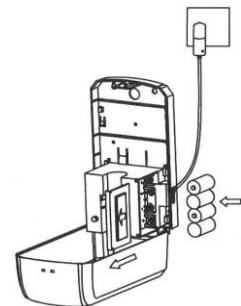
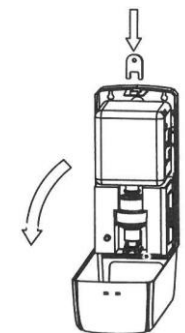


## УСТАНОВКА

Монтаж производится на стену в вертикальном положении на расстоянии, примерно равном 127 см от пола или 40 см от столешницы.

1. Выберите место для установки. Помните, что ИК сенсор боится прямого попадания солнечных лучей.
2. Откройте замок корпуса при помощи сервисного ключа, надавив на него. Откиньте крышку корпуса на себя.
3. Извлеките из устройства емкость для антисептика.
4. Приложите корпус устройства тыльной стороной к стене в предполагаемом месте установки. Отметьте места креплений.
5. Просверлите в стене 4 отверстия и закрепите на ней диспенсер при помощи четырех винтов с дюбелями из комплекта поставки. Так же возможно закрепить устройство на стене при помощи 2-х сторонней клеящей ленты или самоклеящегося настенного держателя.
6. Установите в батарейный отсек 4 батарейки LR14(C) (не входят в комплект поставки), соблюдайте полярность. Если Вы используете опцию подключения устройства к внешней сети, подведите провод от блока питания (рек. 6В, 1А и более) к соответствующему разъему на корпусе диспенсера.
7. Установите на место емкость для жидкости. Заполните ее дезинфицирующим средством.

8. Закройте крышку корпуса до щелчка. Проверьте правильность работы устройства.



## ПРЕДОСТЕРЕЖЕНИЯ

Не заполняйте емкость диспенсера вязкими мыльными растворами. Это может привести к засорению сопла форсунки. Для увеличения срока службы прибора используйте качественный жидкий антисептический раствор.